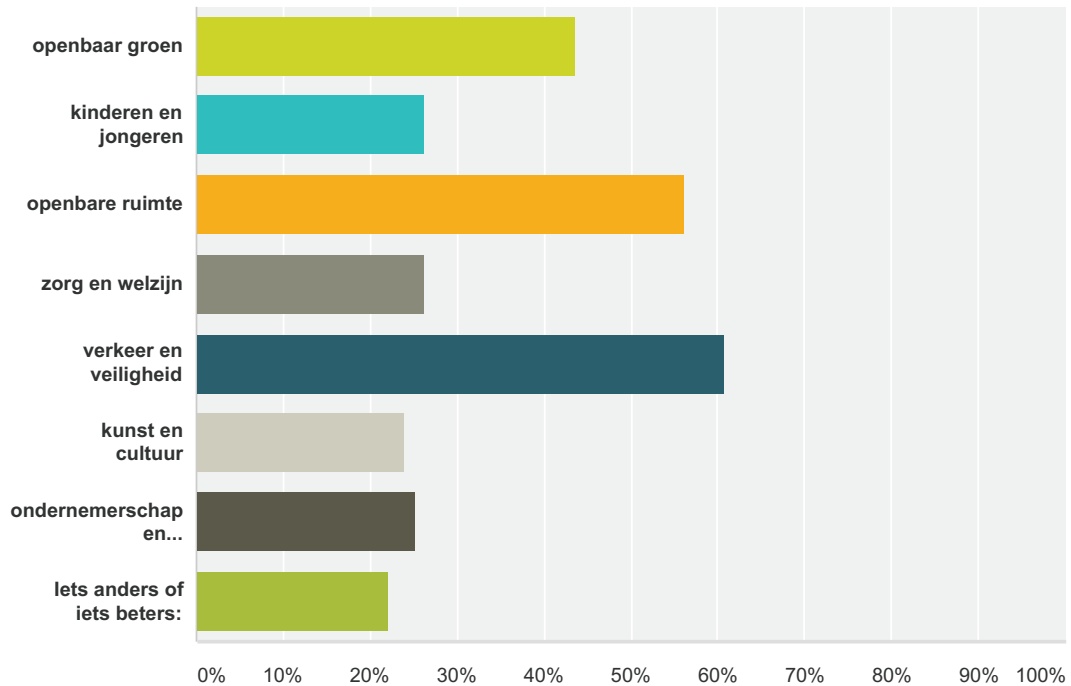


Q1 Kies uit onderstaande lijst welk(e) onderwerp(en) volgens u op de Buurttop besproken moet(en) worden en licht uw keuze kort toe. U mag meerdere opties aankruisen.

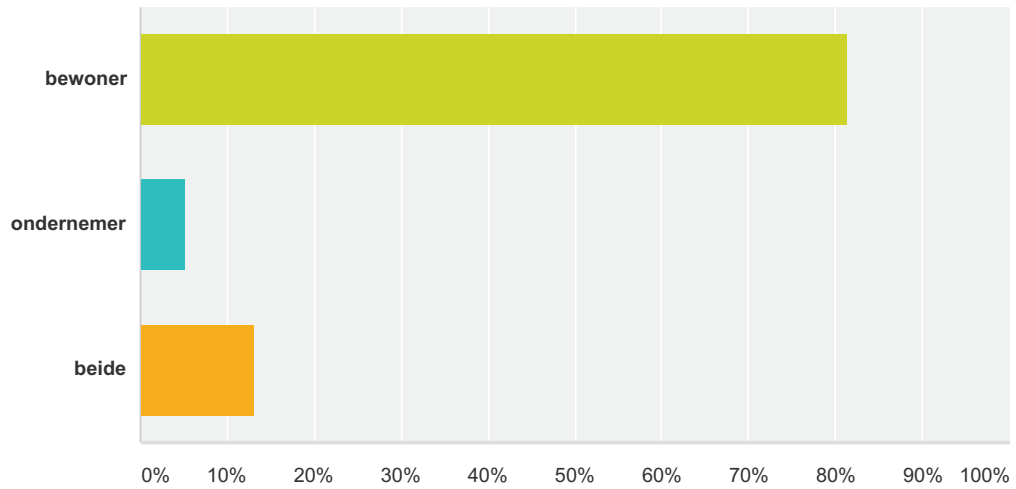
Beantwoord: 1.044 Overgeslagen: 6



Antwoordkeuzen	Reacties	
openbaar groen	43,58%	455
kinderen en jongeren	26,34%	275
openbare ruimte	56,13%	586
zorg en welzijn	26,34%	275
verkeer en veiligheid	60,73%	634
kunst en cultuur	24,04%	251
ondernemerschap en werkgelegenheid	25,19%	263
iets anders of iets beters:	22,13%	231
Totale aantal respondenten: 1.044		

Q4 Bent u bewoner of ondernemer in de Pijp?

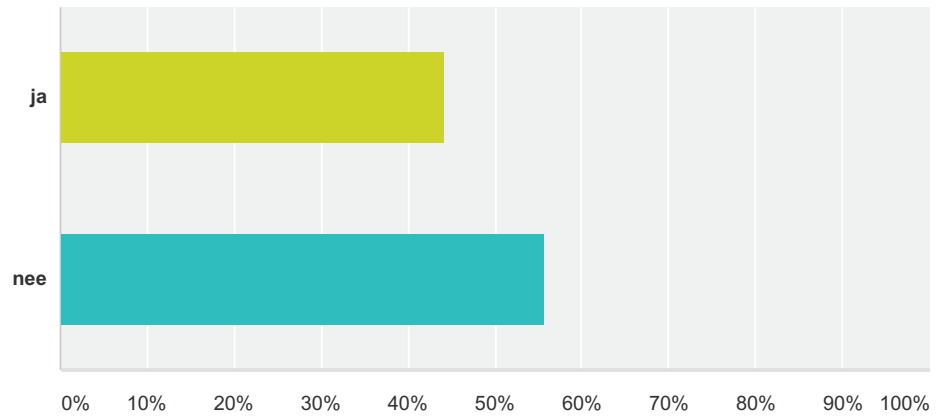
Beantwoord: 1.020 Overgeslagen: 30



Antwoordkeuzen	Reacties
bewoner	81,47% 831
ondernemer	5,29% 54
beide	13,24% 135
Totaal	1.020

Q6 Ik wil uitgenodigd worden voor de buurttop

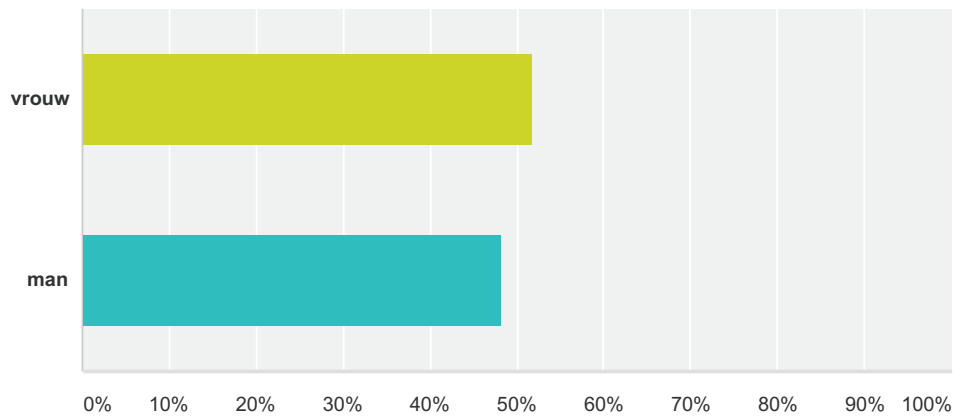
Beantwoord: 1.002 Overgeslagen: 48



Antwoordkeuzen	Reacties
ja	44,21% 443
nee	55,79% 559
Totaal	1.002

Q7 Persoonsgegevens:

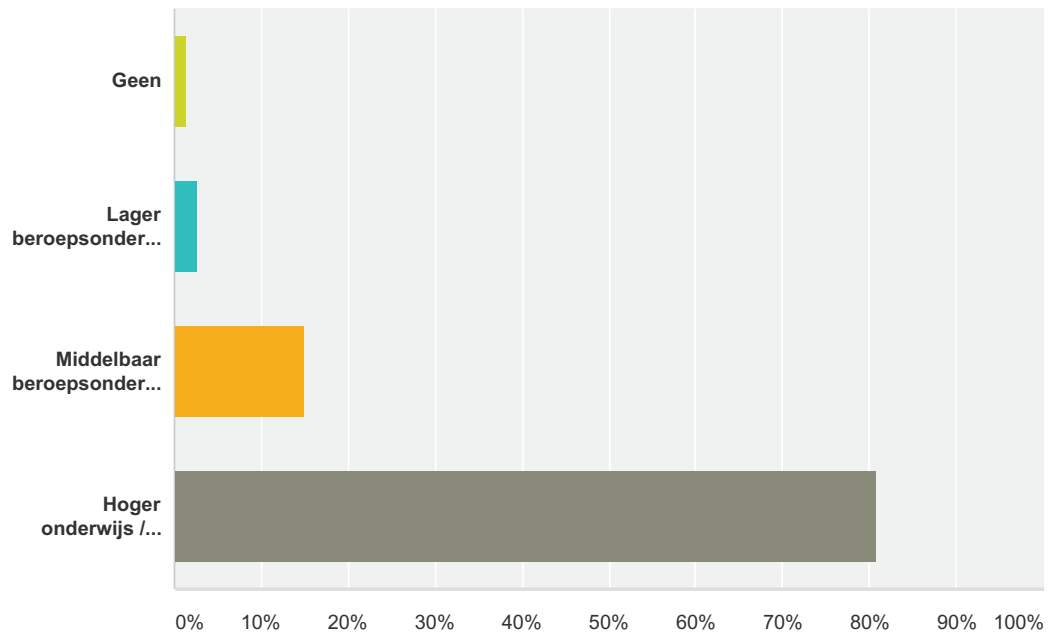
Beantwoord: 433 Overgeslagen: 617



Antwoordkeuzen	Reacties	
vrouw	51,73%	224
man	48,27%	209
Totaal		433

Q9 Wat is uw hoogst genoten opleiding?

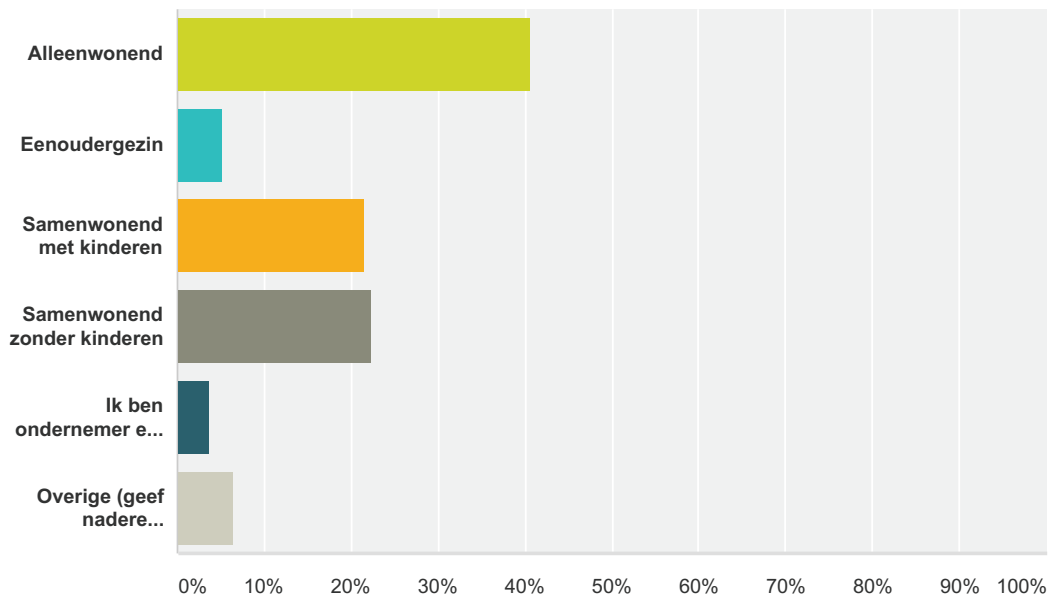
Beantwoord: 433 Overgeslagen: 617



Antwoordkeuzen	Reacties
Geen	1,39% 6
Lager beroepsonderwijs	2,77% 12
Middelbaar beroepsonderwijs	15,01% 65
Hoger onderwijs / universiteit	80,83% 350
Totaal	433

Q10 Indien u woont in de Pijp, wat is de samenstelling van uw huishouden?

Beantwoord: 433 Overgeslagen: 617



Antwoordkeuzen	Reacties
Alleenwonend	40,65% 176
Eenoudergezin	5,31% 23
Samenwonend met kinderen	21,48% 93
Samenwonend zonder kinderen	22,40% 97
Ik ben ondernemer en woon niet in de Pijp	3,70% 16
Overige (geef nadere toelichting)	6,47% 28
Totaal	433